













Tipps & Empfehlungen für Schüler / Schülerinnen mit einer Hörbeeinträchtigung

Im Unterricht sollte der / die Betroffene

-  ihr Hörsystem tragen.
-  das Licht einschalten, um besser vom Mund absehen zu können.
-  mit dem Rücken zum Fenster sitzen, um nicht geblendet zu werden.
-  nach dem Stundenthema / Stundenablauf fragen.
-  bei Verständnisproblemen nachfragen,
z.B. „Ich habe verstanden. Ist das richtig?“
-  eine andere Formulierung erbitten oder aufschreiben lassen.
-  nach einer Mitschrift eines guten Mitschülers / Mitschülerin fragen und
eigene Aufzeichnungen ergänzen.
-  um Ausschalten von Störquellen bitten. (z.B. Beamer, OHP, Fenster)
-  mit der Klassenlehrkraft die Sitzordnung abändern, sodass ein Absehen
vom Mund möglich ist (Lehrer, wie auch Mitschüler).
-  sich so positionieren, dass das bessere Ohr das meiste aufnehmen
kann.
-  um Blickkontakt bitten.
-  die mitgebrachte Übertragungsanlage (z.B. externes Mikrofon)
verwenden.

**Sollten dennoch Probleme oder Schwierigkeiten auftauchen, so
sprechen Sie die Klassenlehrkräfte oder das Hören-Team gerne an.**