











Tipps & Empfehlungen für Schüler / Schülerinnen

mit Auditiver Verarbeitungs- und Wahrnehmungsstörung (AVWS)

Im Unterricht sollte der / die Betroffene....

-  Blickkontakt zu den Lehrern (mit geringem Abstand) und einen Blick auf die Mitschüler haben (Stuhl drehbar oder Platz an der Ecke in der Nähe des Fensters).
-  neben einem ruhigen Mitschüler sitzen oder ggf. einen Einzelplatz haben.
-  bei Einzelarbeit und in der Gruppenarbeit einen ruhigen Platz haben (ggf. Gehörschutz oder einen extra Raum)
-  die Lehrer deutlich klar sprechen hören.
-  um ausreichend Zeit zum Überlegen und Antworten bitten.
-  um Wiederholung wichtiger / wesentlicher Beiträge durch Mitschüler und / oder Lehrer bitten.
-  zusammen mit dem Lehrer und der Klasse Gesprächsregeln verabreden und auf Einhaltung achten.
-  Übertragungsanlagen einsetzen (ggf. ein Mikrofon für den Lehrer)

Sollten dennoch Probleme oder Schwierigkeiten auftauchen, so sprechen Sie die Klassenlehrkräfte oder das Hören-Team gerne an.